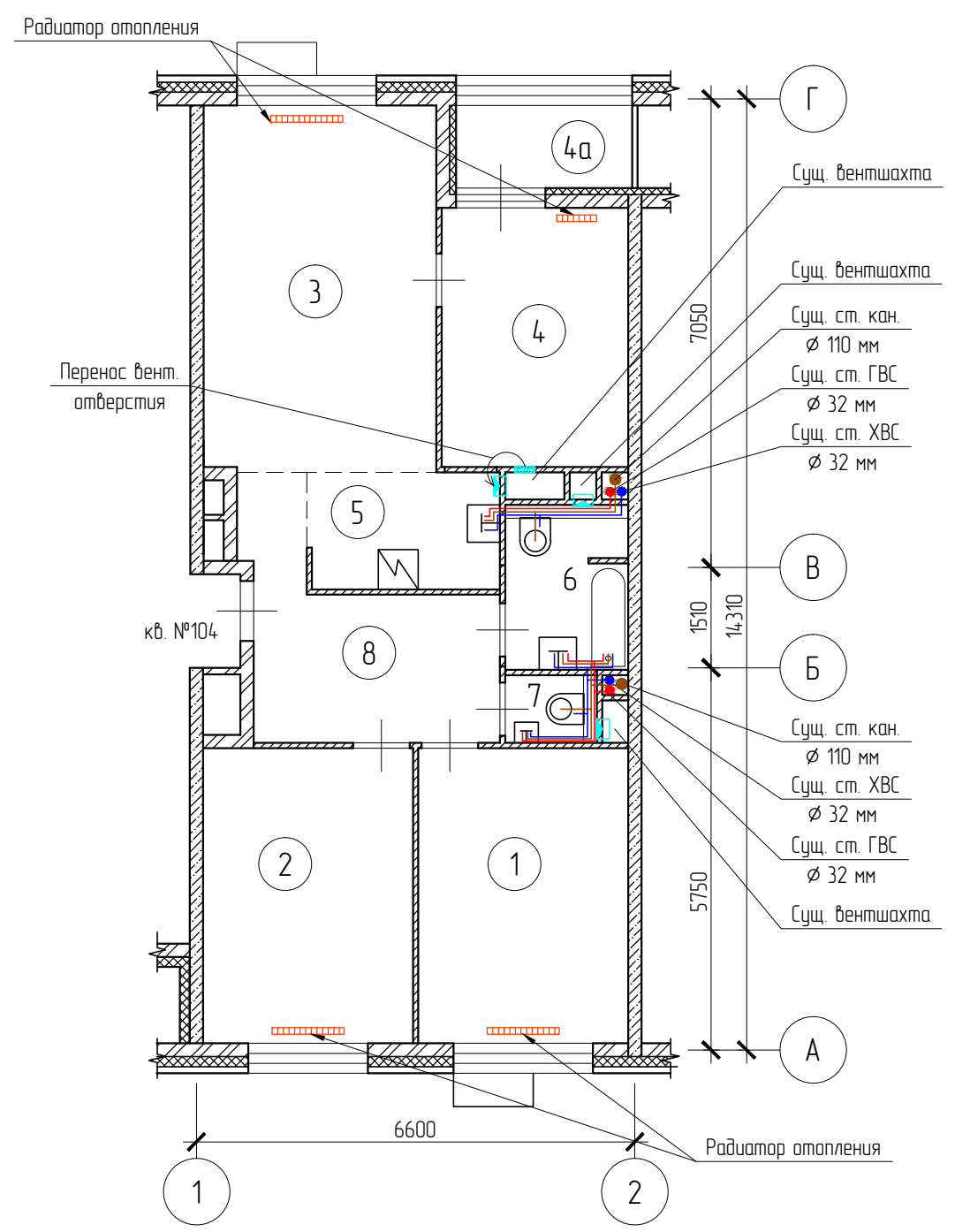


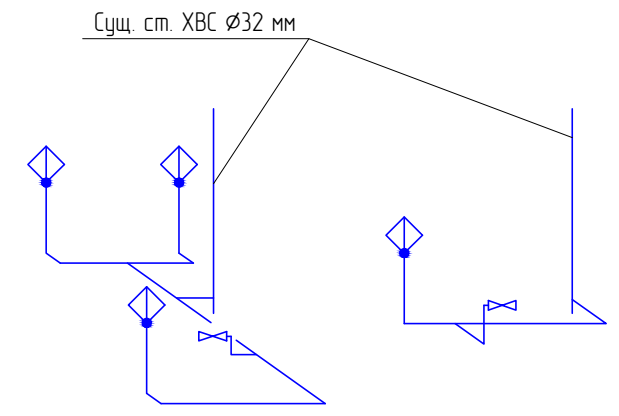
Схема расположения инженерного оборудования



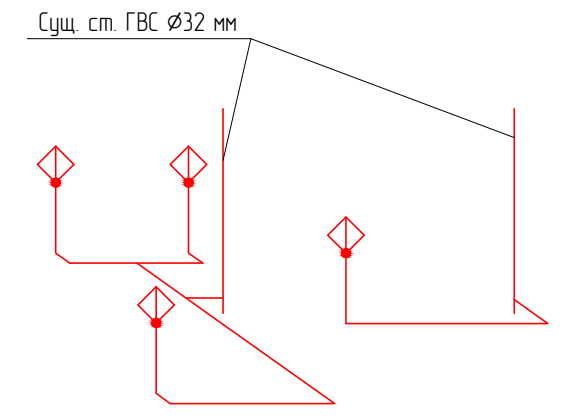
Условные обозначения

- - система хозяйственно-питьевого водоснабжения
- - система горячего водоснабжения
- - система хозяйственно-бытовой канализации
- - система отопления
- - система вентиляции

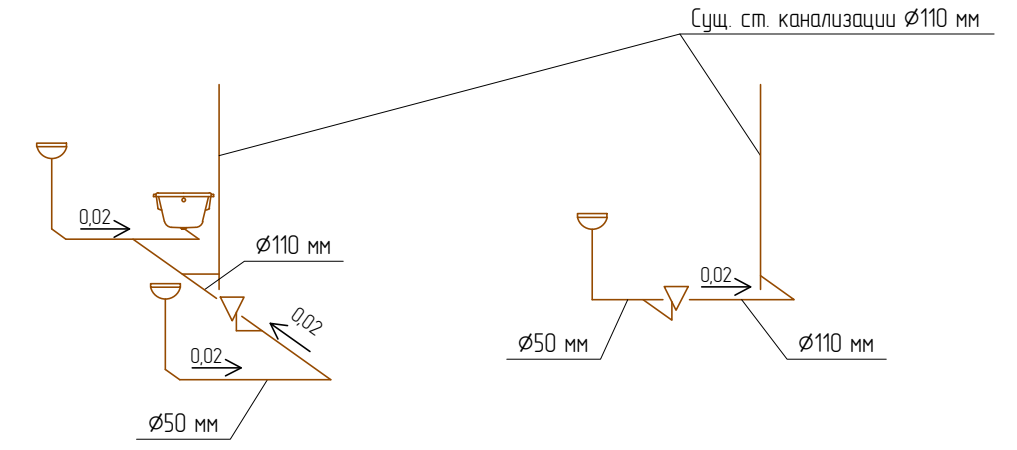
Система хозяйственно-питьевого водоснабжения



Система горячего водоснабжения



Система хозяйственно-бытовой канализации



- 1 Эскиз помещений см. лист 5.
- 2 Трубопроводы канализации выполнять из ПВХ труб  $\phi 50$  мм и  $\phi 110$  мм.
- 3 Трубопроводы горячего и холодного водоснабжения выполнять из ПВХ труб  $\phi 20$  мм.
- 4 Сантех. приборы монтировать без изменения сущ. положения стояков ХВС, ГВС и канализации.
- 5 Вентиляцию санузлов и кухни-ниши осуществлять в сущ. вентилях.

						АС			
						г. Москва, ул. Корабельная, д. 13			
Изм.	Кол. уч.	Лист	№ док.	Подп.	Дата	Проект перепланировки и переустройства жилого помещения	Стадия	Лист	Листов
ГИП							П	8	
Проб.							ООО "ЭКСПЕРТ-ИНЖИНИРИНГ"		
Разраб.									
						Схема расположения инженерного оборудования. Аксонометрические схемы трубной разводки			
Н. контр.									